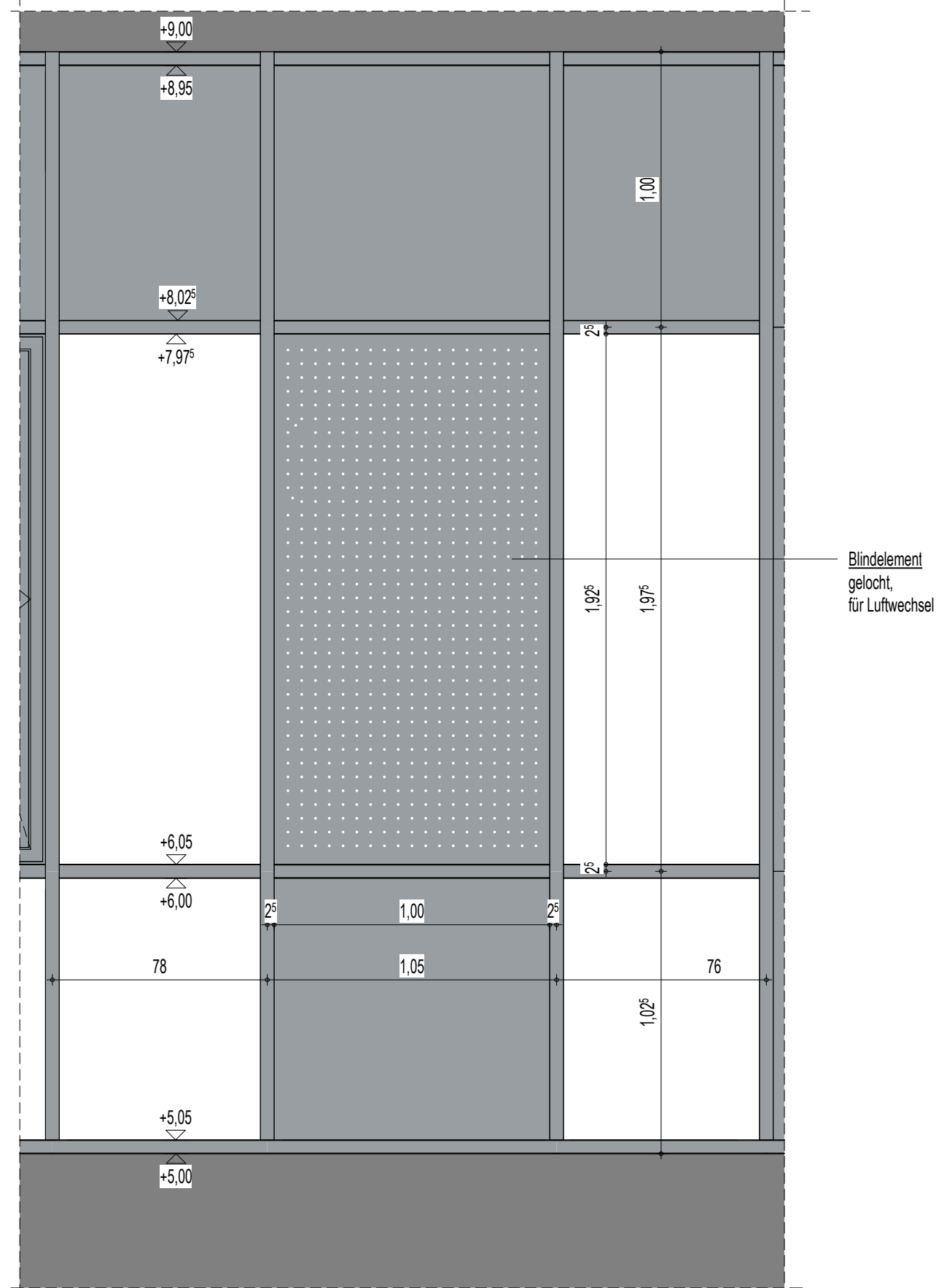



0910 LP5 Grundrissausschnitt 1.OG BT4 - Teil 2 dez.Lüftung



0910 - Aussenansicht



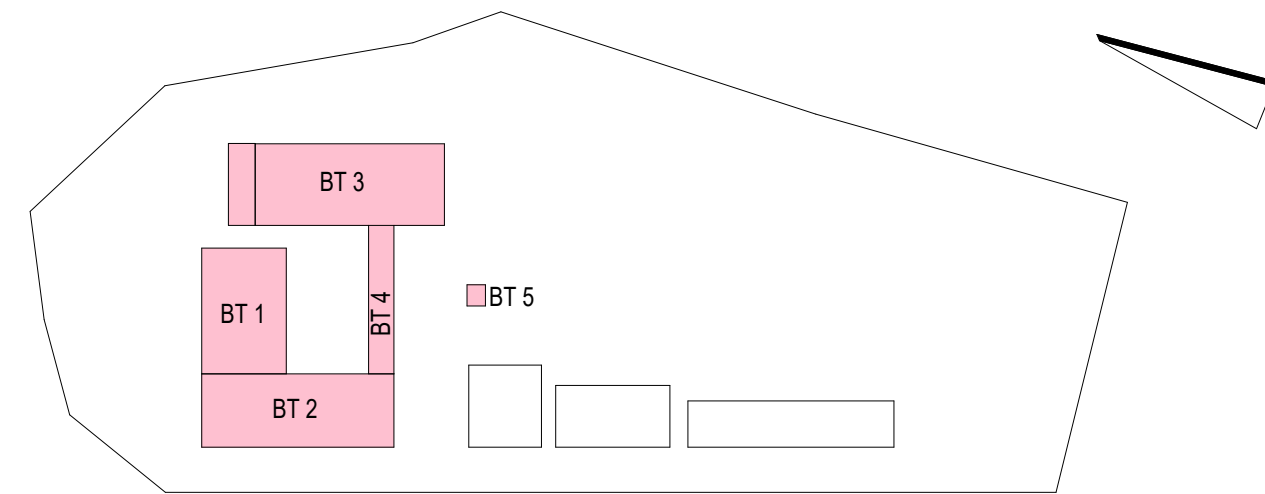
Beispiele Systemwand

LEGENDE	
	Stahlbeton
	WU-Beton
	St-Festigel
	Kalksandstein-Mauerwerk
	Kalksandstein-Mauerwerk nicht tragend
	Stahl
	Dämmung fest / geschäumt
	Dämmung weich / Faserdämmung
	Trockenbauwand
	Holz
	Abdichtung
	Kennzeichnung fremder Planung
	gas- und rebedichte Zone
	Höhenangabe Fertigkonstruktion (Grundriss / Schnitt)
	Höhenangabe Rohbaukonstruktion (Grundriss / Schnitt)
	Trennwand feuerhemmend EI 30
	Brandwand hochfeuerhemmend EI 60
	Brandwand / Gebäudeabschlusswand EI 90
	Wandoberflächen Sichtbeton, Qualität SB-2
	Randstreifen Kies
	ausgelegter begehbare Bereich
	Dachbegrünung
	Aufstellfläche PVA-Anlage
	Möblierung nach Angaben AG vom 01.07.2024 als Platzhalter
	Fugen im Estrich
	Rutschfestigkeit in nicht festgelegten Räumen mindestens R8
	blau: Haupt-Regenwasserablauf orange: Notüberlauf
	Absturzschierung
	Ballast-Geländer
	Probenausschnitt = 2,00 m

Index	Datum	Änderungsbeschreibung	gezeichnet	geprüft
-------	-------	-----------------------	------------	---------

Diese Zeichnung ist Eigentum der Architekten und darf ohne deren Zustimmung weder ganz noch teilweise kopiert, vervielfältigt, gewerlich genutzt oder Dritten überlassen werden. Dieser Plan gilt nur in Verbindung mit den Plänen des Statikers, der Projektgenieure, der Fachfirmen und den dazu gehörigen Plänen der Architekten. Die in den Plänen eingetragenen technischen Anweisungen, Ausprägungen, Schächte, Kanäle und Trassen wurden von den Projektgenieuren geprüft und für richtig befunden. Alle Maße sind vor Ausführung zu prüfen und an Ort und Stelle zu nehmen und zu kontrollieren. Maß- und Inhaltsdifferenzen in diesen Plänen sind vor der Ausführung mit den Architekten zu klären. Die angegebenen Maße sind Rohbaumaße. Angabe von Tür-, Fenster- und Brüstungshöhen beziehen sich auf den Fertigfußboden.

Übersicht / Pilotprogramm



Bauherr
LANDKREIS LUDWIGSLUST-PARCHIM
RAUM FÜR ZUKUNFT

Planung
Innos Lackner SE
Rosa-Luxemburg-Straße 16
18055 Rostock
Tel.: 0381-45 67 80, E-Mail: hochbauten@innos-lackner.de

Lagebezug: ETRS89 UTM Zone 33 Höhenbezug: 0,00 m ± + 35,35 m NHN

Leistungsphase
Ausführungsplanung

Vorhaben / Objekt
Neubau Feuerwehr-Service-Zentrum LUP
Feuerwehrtechnische Zentrale (FTZ) und Ausbildungszentrum für Brand- und Katastrophenschutz (AZBK)
An der K38 Nr.1, 19306 Neustadt-Glewe

Planinhalt
Architektur
Verkleidung dezentrale Lüftungsgeräte BT 4

Bestätigung Bauherr		Kontrolle 1	Lembke
Bearbeiter	Jeworuzki	Kontrolle 2	Rzucidlo
gezeichnet	Fischer	Maßstab	1 : 20 ; 1 : 50
Plangrundlage		Datum	19.01.2026
Plancodierung		Index	Status
2023-0236	10 5 AN ZDAL 01 0910		B